

RELATÓRIO DE ATIVIDADES E CONTAS

2024

**ASSOCIAÇÃO DE SOLIDARIEDADE SOCIAL DE
SANTA MARIA DE LAMAÇÕES**

AV. DR. ANTÓNIO PALHA, 31 - LAMAÇÕES
4715-091 BRAGA

NIPC 505 188 104 | INSTITUIÇÃO PARTICULAR DE
SOLIDARIEDADE SOCIAL



25 ANOS a crescer
e aparecer!

www.asslameacoes.pt



Handwritten signatures and initials in blue ink, including 'Rito' and 'M. J.'.

RELATÓRIO DE ATIVIDADES	3
APRESENTAÇÃO	3
BREVE CARATERIZAÇÃO DA ASSOCIAÇÃO	3
RECURSOS HUMANOS	4
ÓRGÃOS SOCIAIS	5
ATIVIDADES DESENVOLVIDAS	6
OBJETIVOS ESPECÍFICOS	6
ATIVIDADES CRECHE 2023	8
SUMÁRIO DA SITUAÇÃO ECONÓMICA E FINANCEIRA	9
CONSIDERAÇÕES FINAIS	10
PROPOSTA	10
DEMONSTRAÇÕES FINANCEIRAS E ANEXO	11

RELATÓRIO DE ATIVIDADES

APRESENTAÇÃO

Caros Associados:

Dando cumprimento ao estipulado na alínea b) do art.º 29.º dos Estatutos da ASSML, a Direção da Associação de Solidariedade Social Santa Maria de Lamações apresenta o Relatório de Atividades e Contas, referente ao ano de 2024, submetendo-o à vossa apreciação, discussão e votação.

Este documento, para além de ser uma reflexão sobre a intervenção desenvolvida pela entidade durante o ano, permite conhecer o modo de funcionamento das atividades desenvolvidas pela entidade.

A avaliação foi feita com base em informações/ registos da entidade e com a participação da Direção e da Diretora Pedagógica.

BREVE CARATERIZAÇÃO DA ASSOCIAÇÃO

A Associação de Solidariedade Social Santa Maria de Lamações tem a sua sede na Avenida Dr. António Palha, n.º 31, em Braga, da qual é proprietária.

É uma instituição particular de solidariedade social, registada no Livro 7 das Associações de Solidariedade Social, sob o n.º 112/99, a fls 195 e 195 verso, em 20.02.98, publicação no DR III Série n.º 301, de 29.12.99, cujo objeto é prosseguir fins de solidariedade e segurança social, promovendo ações inseridas naquele âmbito, nomeadamente, desenvolvimento de atividades de proteção à infância e juventude, família, comunidade, e população ativa, idosos e deficientes, bem como secundariamente desenvolver a promoção desportiva, recreativa e cultural dos associados, o convívio social e a cooperação com organismos oficiais e particulares.

A Associação possui, atualmente, a resposta social *Creche*, a funcionar no edifício sede, tendo completado este ano 25 anos.

Neste quadro em que as creches passam a ser gratuitas para os utentes, urge que a Segurança Social olhe para as especificidades de cada instituição e perceba as necessidades reais de cada uma, sob pena de se correr o risco de fecho precoce das mesmas, pois os valores mensais atribuídos não se coadunam com as despesas das instituições, nomeadamente os 14 meses de gastos com o quadro de pessoal.

Ao longo do ano de 2024, para o cumprimento dos desafios que se propôs, a ASSML integrou no seu quadro de recursos humanos 11 pessoas até Agosto de 2024 e 10 pessoas de Setembro a Dezembro de 2024.

RECURSOS HUMANOS**DIREÇÃO**

Identificação	Função	Regime
Teresa Costa	Presidente da Direcção, Responsável da Qualidade, HACCP, Segurança	Voluntária

PESSOAL TÉCNICO

Identificação	Função	Regime
Karina Bolognesi Monteiro	Educadora de Infância Direção Pedagógica	Contrato sem termo
Natália Ribeiro Duarte	Educadora de Infância Técnica	Contrato sem termo

PESSOAL ADMINISTRATIVO

Identificação	Função	Regime
Rosa Marques dos Santos	Administrativa	Contrato sem termo a tempo parcial

AUXILIARES SERVIÇOS

Identificação	Função	Regime
Adelaide Folha de Sousa	Ajudante de Ação Educativa	Contrato sem termo
Anabela Pereira Lopes	Ajudante de Ação Educativa	Contrato sem termo
Diana Filipa Silva Santos	Ajudante de Ação Educativa	Contrato sem termo
Susana Maria Vieira Rodrigues	Auxiliar Geral	Contrato sem termo
Maria Manuela Gomes Silva	Ajudante de Ação Educativa	Contrato sem termo
Diana José Ponte Andrade	Ajudante de Ação Educativa	Contrato sem termo
Rosa Fernanda de Oliveira Coelho	Ajudante de Ação Educativa	Contrato sem termo

ÓRGÃOS SOCIAIS

A Associação de Solidariedade Social conta ainda com 15 dirigentes, não remunerados, distribuídos pelos diversos órgãos e de acordo com a seguinte estrutura orgânica:

- a) Assembleia Geral: É o órgão a quem compete o poder deliberativo sobre as questões mais relevantes da Instituição, sendo ela integrada por todos os associados no pleno gozo dos seus direitos, o que lhe confere uma representatividade democrática e, por essa via, a participação dos associados nas decisões da Instituição.

Tem a seguinte composição:

Presidente	Helena Sofia Fernandes Pinto Cardoso
1.º Secretário	Nelson Emanuel Faria da Silva
2.º Secretário	Inês João Leite da Costa

- b) Direção: É o órgão a quem compete a gestão e a representação da associação, competindo-lhe, de entre outras funções, apresentar à Assembleia Geral as estratégias de ação, materializadas nos planos de atividade e orçamentos e a sua execução no Relatório e Contas.

Tem a seguinte composição:

Presidente	Teresa Jesus Almeida Costa
Secretário	Rita Abreu Murta Simões Maia
Tesoureiro	Eduarda Ferreira da Silva
1.º Suplente	Luísa Ivone Gomes do Amaral
2.º Suplente	Diana Miguela Oliveira Barbosa

- c) Conselho Fiscal: É o órgão de fiscalização da Instituição, competindo-lhe as funções definidas no estatuto, nomeadamente vigiar pelo cumprimento da lei e dos estatutos e dar parecer sobre o relatório, contas e orçamento e sobre todos os assuntos que o órgão executivo submeta à sua apreciação.

Tem a seguinte composição:

Presidente	Rita Costa Domingues
Vogal	Carlos Manuel Brito Torres
Vogal	Ana Luísa Sobreiro Silva Coutada
1.º Suplente	Helena Cristina Costa Silva
2.º Suplente	Diana Couto Pinto Guimarães
3.º Suplente	Almerinda Maria da Costa Peixoto

Estes Órgãos Sociais foram eleitos em Dezembro de 2022 para o quadriénio 2023-2026.

ATIVIDADES DESENVOLVIDAS

Durante o ano 2024 a atuação da direção da Associação de Solidariedade Social Santa Maria de Lamações pautou as suas atividades tendo em conta os seus Objetivos Gerais, no entanto, face à alteração da legislação, com a gratuidade progressiva da frequência da creche, coloca-se em causa:

- A sustentabilidade da instituição
- A garantia de serviços de qualidade
- O rigor na gestão, no planeamento e na avaliação das atividades
- A criatividade na procura de novas soluções e iniciativas

OBJETIVOS ESPECÍFICOS

Atividades Previstas / Atividades Realizadas

1. Melhoramento dos Serviços

Atividades Previstas	Atividades Realizadas
Melhoramento serviços gerais	— Foram realizadas todas as reuniões previstas no Plano de Atividades para 2024.
Formação aos colaboradores	— Grande esforço para realizar a formação, no entanto algumas das colaboradas conseguiram obter formação.
Formalizar todas as parcerias existentes e negociar novas parcerias	<ul style="list-style-type: none"> — A parceria com Alnutri foi mantida, através do apoio nos serviços de nutrição infantil e biblioteca itinerante. — A parceria com a Clínica de Fisioterapia “Feasy” mantém-se. — Parceria com duas prestadoras de Serviços: Tatiana (Estúdio Feel) e Inês (Musicar) no âmbito das atividades extracurriculares, prestando serviços de psicomotricidade e música, respectivamente. — Parceria com o Colégio Paulo VI, apoio com uma professora que vem ensinar inglês aos nossos meninos a título gratuito.

Implementar o Sistema de Qualidade da Segurança Social_ Nível C	— Mantêm-se a manutenção do sistema da qualidade (ISO 9001: 2015) no nível da Segurança Social.
---	---

2. Obras realizadas

Atividades Previstas	Atividades Realizadas
Manutenção	— Não foram efetuadas obras de manutenção, apenas pequenas reparações de equipamentos afetos à atividade.

3. Divulgação


Atividades Previstas	Atividades Realizadas
Publicidade	— Nos últimos anos apostamos na divulgação via Facebook.
Promoção de convívios	— Foi realizada a Festa dos Finalistas, em espaço externo, em parceria com o Colégio Paulo VI.

4. Angariação de receitas próprias

Atividades Previstas	Atividades Realizadas
Campanha sobre consignação IRS	— Lançamos uma vez mais a campanha sobre consignação de IRS sensibilizando os sócios, particulares e empresas para consignação de IRS à Associação de Solidariedade Social Santa Maria de Lamações. Como é uma fonte de rendimento que dá resultados bastante positivos para a instituição, vamos manter nos próximos anos.

ATIVIDADES CRECHE 2024

ATIVIDADES PREVISTAS
Magusto - Novembro História do S. Martinho, canções, lengalengas, comer castanhas, manter tradições populares, adquirir vocabulário relacionado, promover o convívio.
Natal - Dezembro Histórias, canções, decoração das salas e espaços comuns; atividades plásticas; ensaios e decoração para a festa de Natal, conhecer os costumes e tradições da época natalícia; promover o convívio e a confraternização; promover a criatividade.
Dia dos Reis - Janeiro Elaboração de uma coroa de reis.
Carnaval - Fevereiro Festa de Fantasias, manter tradições populares.
Dia do Pai - Março Elaboração de prenda e ainda festa do Dia do Pai, fomentar e fortalecer laços familiares; valorizar a figura paternal; promover a interação escola/ família.
Dia Mundial da Árvore - Março Desenhos mostrando a importância da árvore e do oxigénio que nos dão; motivar a criança para preservação e proteção da Natureza.
Dia Mundial da Água - Março Desenhos de uma gota; sensibilizar a criança para a importância da água na Natureza; motivar a criança para preservação e proteção da Natureza. Como nasce uma gota de água.
Páscoa - Abril Elaboração de uma prenda por parte das educadoras para as crianças; trabalhos de arte plástica; histórias; canções alusivas à época; reviver tradições; proporcionar momentos de alegria e diversão; desenvolver a capacidade oral: canções, quadras, rimas.
Dia da Mãe – Maio Elaboração de uma prenda e ainda festa do Dia da Mãe; fomentar e fortalecer laços familiares; valorizar a figura maternal; promover a interação escola / família.
Dia Mundial da Criança – Junho Fazer piquenique no nosso jardim com jogos lúdicos; proporcionar momentos de diversão.
Dia dos Avós da creche de Lamações - Junho Elaboração trabalhos de expressão plástica; Festa do Dia dos avós; fomentar e fortalecer laços familiares; promover a interação escola/família.
Festa Final de Ano - Junho Realizada no espaço do Colégio Paulo VI, gentilmente cedido para o efeito, onde as Professoras de Música e Psicomotricidade poderem apresentar aos pais um número ensaiado pelo meninos.



SUMÁRIO DA SITUAÇÃO ECONÓMICA E FINANCEIRA

A Associação tem vindo a desenvolver a sua atividade com normalidade, pelo que os seus objetivos têm vindo a ser realizados segundo os padrões pretendidos.

A estrutura de gastos e perdas evoluiu dentro do previsto, tal como se apresenta:

GASTOS E PERDAS	Dez/24	Dez/23	Δ Valor	Δ %
Custo mercadorias vendidas e matérias consumidas	7.290	4.417	2.873	65,0%
Fornecimento e serviços externos	31.292	28.567	2.725	-9,5%
Gastos com o pessoal	201.439	182.516	18.923	10,4%
Gastos de depreciação e amortização	4.986	5.143	-157	-3,1%
Imparidade de dívidas a receber (perdas/reversões)	0	1.705	-1.705	-100,0%
Outros gastos e perdas	240	487	-247	-50,7%
Gastos e perdas de financiamento	0	55	-55	-100,0%
Total	245.247	221.185	24.062	10,9%

A estrutura de rendimentos e ganhos evoluiu da seguinte forma:

RENDIMENTOS E GANHOS	Dez/24	Dez/23	Δ Valor	Δ %
Vendas	7.447	1.955	5.492	280,9%
Prestações de serviços	21.057	40.373	-19.316	-47,8%
Subsídios, doações e legados à exploração	232.108	175.571	56.537	32,2%
Outros rendimentos e ganhos	1.869	1.874	-5	-0,0%
Juros, dividendos e outros rendimentos similares	1.557	396	1.161	293,2%
Total	264.038	220.169	43.869	19,9%

No exercício em análise a organização obteve os seguintes resultados:

RESULTADOS	Dez/24	Dez/23	Δ Valor	Δ %
Resultado antes de depreciações, financ. e impostos	22.219	2.080	20.139	968,2%
Resultado operacional (antes de financ. e impostos)	17.233	-3.063	20.296	n.a.
Resultado antes de impostos	18.791	-2.721	21.512	n.a.
Imposto sobre o rendimento do período	0	0	0	0,0%
Resultado líquido do período	18.791	-2.721	21.512	n.a.

A entidade verificou a seguinte evolução dos fundos patrimoniais:

FUNDO PATRIMONIAL	Dez/24	Dez/23	Δ Valor	Δ %
Fundos	249	249	0	0,0%
Resultados transitados	109.963	112.684	-2.721	-2,4%
Outras variações nos fundos patrimoniais	48.925	50.737	-1.812	-3,6%
Resultado líquido do período	18.791	-2.721	21.512	n.a.
Total	177.928	160.949	16.979	10,5%

CONSIDERAÇÕES FINAIS

Como conclusão, consideramos que o Plano de Atividades de 2024, foi totalmente cumprido, razão pelo qual, terminado mais um ano de atividade, a Direção da Associação de Solidariedade Social Santa Maria de Lamações expressa, uma vez mais, o mais profundo reconhecimento a todos quantos tornaram a concretização destas atividades e destes resultados possíveis:

- Às nossas colaboradoras pelo seu empenho e pela qualidade do trabalho que prestam;
- Aos nossos clientes/utentes por nos escolherem e entenderem todas as alterações ao longo do ano;
- Aos nossos associados, pelo seu apoio solidário;
- Aos nossos parceiros que nos apoiam na concretização da nossa missão;
- Aos nossos fornecedores que também são parceiros e colaboram para a melhoria contínua qualidade dos serviços que prestamos.

A todos, o nosso agradecimento.

Terminamos, apresentando à Assembleia Geral a seguinte proposta.

PROPOSTA


Nos termos da competência estatutária, a Direção da Associação de Solidariedade Social Santa Maria de Lamações vem propor à Assembleia Geral:

1. Que sejam aprovados o Relatório de Atividades e Contas referentes ao Exercício de 2024;
2. Que o Resultado Líquido apurado no exercício, no montante de positivo de € 18.790,53 (dezoito mil, setecentos e e noventa euros e cinquenta e três cêntimos), seja transferido para a rubrica de Resultados Transitados.


Braga, 3 Março de 2025

A Direção,

Presidente


Teresa Jesus A. Costa

Secretário



Rita Abreu M.S. Maia

Tesoureiro


Eduarda Ferreira da Silva

DEMONSTRAÇÕES FINANCEIRAS E ANEXO

- Balanço Individual — pág. 12
- Demonstração dos Resultados por Natureza - pág. 13
- Demonstração dos Fluxos de Caixa - pág. 14
- Demonstração das Alterações no Capital Próprio - pág. 15/16
- Mapa do Controlo dos Subsídios para Investimentos — pág. 17
- Anexo - pág. 18-30



Associação de Solidariedade Social Santa Maria de Lamações		NIF: 505188104	
Balço em 31 de dezembro de 2024		(em euros)	
Rubrica	Notas	2024	2023
ATIVO			
Ativo não corrente			
Ativos fixos tangíveis	5	102 831,09	106 747,27
Bens do património histórico e cultural		0,00	0,00
Ativos intangíveis		0,00	0,00
Investimentos financeiros	8.2	1 353,75	1 353,75
Fundadores/ beneméritos /patrocinadores/ doadores/ associados/ membros	10.5	0,00	0,00
Outros créditos e ativos não correntes		0,00	0,00
		Total ativo não corrente	104 184,84
			108 101,02
Ativo corrente			
Inventários	6	980,88	160,87
Créditos a receber	8.1	320,00	70,00
Estado e outros entes públicos	10.1	187,75	822,57
Fundadores/ beneméritos /patrocinadores/ doadores/ associados/ membros	10.5	0,00	0,00
Diferimentos	10.2	879,07	785,36
Outros ativos correntes	8.1; 10.6	12 452,10	10 464,23
Caixa e depósitos bancários	4; 8.3	98 332,34	75 934,35
		Total ativo corrente	113 152,14
		Total ativo	217 336,98
			196 338,40
FUNDOS PATRIMONIAIS E PASSIVO			
Fundos Patrimoniais			
Fundos		249,40	249,40
Excedentes técnicos		0,00	0,00
Reservas		0,00	0,00
Resultados transitados		109 962,66	112 684,16
Excedentes de revalorização		0,00	0,00
Ajustamentos / outras variações nos fundos patrimoniais		48 925,20	50 737,25
		Resultado liquido do período	18 790,53
			-2 721,50
Dividendos antecipados		0,00	0,00
Interesses que não controlam		0,00	0,00
Total fundos patrimoniais	10.4	177 927,79	160 949,31
Passivo			
Passivo não corrente			
Provisões		0,00	0,00
Provisões específicas		0,00	0,00
Financiamentos obtidos		0,00	0,00
Outras dívidas a pagar		0,00	0,00
		Total passivo não corrente	0,00
			0,00
Passivo corrente			
Fornecedores	8.1	2 666,38	1 448,94
Estado e outros entes públicos	10.1	8 025,26	7 789,78
Fundadores/ beneméritos /patrocinadores/ doadores/ associados/ membros	10.5	0,00	0,00
Financiamentos obtidos		0,00	0,00
Diferimentos	10.2	292,68	0,00
Outros passivos correntes	8.1; 10.6	28 424,87	26 150,37
		Total passivo corrente	39 409,19
			35 389,09
Total passivo		39 409,19	35 389,09
Total fundos patrimoniais e passivo		217 336,98	196 338,40

Associação de Solidariedade Social Santa Maria de Lamações		NIF: 505188104	
Demonstração dos resultados por naturezas em 31 de dezembro de 2024			(em euros)
Rendimentos e Gastos	Notas	2024	2023
Vendas e serviços prestados	7	28 503,95	42 327,87
Subsídios, doações e legados à exploração	7	232 107,85	175 571,35
Variação nos inventários da produção		0,00	0,00
Trabalhos para a própria entidade		0,00	0,00
Custo das mercadorias vendidas e das matérias consumidas	6	-7 289,99	-4 416,98
Fornecimentos e serviços externos	10.3	-31 292,49	-28 567,00
Gastos com o pessoal	9	-201 438,93	-182 516,35
Ajustamento de inventários (perdas / reversões)		0,00	0,00
Imparidade de dívidas a receber (perdas / reversões)		0,00	-1 705,00
Provisões (aumentos / reduções)		0,00	0,00
Provisões específicas (aumentos / reduções)		0,00	0,00
Outras imparidas (perdas/reversões)		0,00	0,00
Aumentos / reduções de justo valor		0,00	0,00
Outros rendimentos	10.7	1 868,48	1 873,92
Outros gastos	10.8	-240,02	-487,47
Resultado antes de depreciações, gastos de financiamentos e impostos		22 218,85	2 080,34
Gastos / reversões de depreciação e de amortização	5	-4 985,59	-5 143,05
Resultado operacional (antes de gastos de financiamentos e impostos)		17 233,26	-3 062,71
Juros e rendimentos similares obtidos	10.9	1 557,27	396,00
Juros e gastos similares suportados	10.9	0,00	-54,79
Resultado antes de impostos		18 790,53	-2 721,50
Imposto sobre o rendimento do período		0,00	0,00
Resultado líquido do período		18 790,53	-2 721,50

Associação de Solidariedade Social Santa Maria de Lamações		NIF: 505188104	
Fluxos de caixa de 1 de janeiro de 2024 a 31 de dezembro de 2024			
Rubrica	Notas	2024	2023
Fluxos de caixa das atividades operacionais		18 537,31	-8 678,94
Recebimentos de clientes e utentes		31 423,40	44 219,20
Pagamentos de subsídios		0,00	0,00
Pagamentos de apoios		0,00	0,00
Pagamentos de bolsas		0,00	0,00
Pagamentos a fornecedores		-43 748,70	-39 805,70
Pagamentos ao pessoal		-195 515,32	-123 926,75
Pagamento/recebimento do imposto sobre o rendimento		0,00	0,00
Outros recebimentos/pagamentos		226 377,93	110 834,31
Fluxos de caixa das atividades operacionais		18 537,31	-8 678,94
Fluxos de caixa das atividades de investimento		362,01	-2 072,61
Pagamentos respeitantes a:			
Ativos fixos tangíveis		-1 179,71	-2 468,61
Ativos intangíveis		-1 179,71	-2 225,00
Investimentos financeiros		0,00	0,00
Outros ativos		0,00	-243,61
Recebimentos provenientes de:			
Ativos fixos tangíveis		0,00	0,00
Ativos intangíveis		0,00	0,00
Investimentos financeiros		0,00	0,00
Outros ativos		0,00	0,00
Subsídios ao investimento		0,00	0,00
Juros e rendimentos similares		1 541,72	396,00
Dividendos		0,00	0,00
Fluxos de caixa das atividades de investimento		362,01	-2 072,61
Fluxos de caixa das atividades de financiamento		3 498,67	3 947,25
Recebimentos provenientes de:			
Financiamentos obtidos		3 498,67	3 947,25
Realização de fundos		0,00	0,00
Cobertura de prejuízos		0,00	0,00
Doações		0,00	0,00
Outras operações de financiamento		3 498,67	3 947,25
Pagamentos respeitantes a:			
Financiamentos obtidos		0,00	0,00
Juros e gastos similares		0,00	0,00
Dividendos		0,00	0,00
Reduções de fundos		0,00	0,00
Outras operações de financiamento		0,00	0,00
Fluxos de caixa das atividades de financiamento		3 498,67	3 947,25
Variação de caixa e seus equivalentes		22 397,99	-6 804,30
Caixa e seus equivalentes no início do período		75 934,35	82 738,65
Caixa e seus equivalentes no fim do período	4	98 332,34	75 934,35

Associação de Solidariedade Social Santa Maria de Lamações

NIF: 505188104

Demonstração das Alterações nos Fundos Patrimoniais em 31 de Dezembro de 2024

(em euros)

	Capital Próprio atribuído aos detentores do capital						Total do capital próprio
	Capital realizado	Reservas legais	Outras reservas	Resultados transitados	Outras variações no capital	Resultado líquido do exercício	
Posição no Início do Período 2024	249,40	0,00	0,00	112 684,16	50 737,25	-2 721,50	160 949,31
1							
Alterações no período							
Primeira adopção de novo referencial contabilístico	0,00	0,00	0,00	0,00	0,00	0,00	0,00
Alterações de políticas contabilísticas	0,00	0,00	0,00	0,00	0,00	0,00	0,00
Diferenças de conversão de demonstrações financeiras	0,00	0,00	0,00	0,00	0,00	0,00	0,00
Realização do excedente de revalorização de activos	0,00	0,00	0,00	0,00	0,00	0,00	0,00
Excedente de revalorização de activos	0,00	0,00	0,00	0,00	0,00	0,00	0,00
Ajustamentos por impostos diferidos	0,00	0,00	0,00	0,00	0,00	0,00	0,00
Outras alterações reconhecidas no capital próprio	0,00	0,00	0,00	-2 721,50	-1 812,05	2 721,50	-1 812,05
2							
Resultado Líquido do Período				-2 721,50	-1 812,05	2 721,50	-1 812,05
3							
Resultado Integral							
Operações com detentores de capital próprio							
Realizações de capital	0,00	0,00	0,00	0,00	0,00	0,00	0,00
Realizações de prémios de emissão	0,00	0,00	0,00	0,00	0,00	0,00	0,00
Distribuições	0,00	0,00	0,00	0,00	0,00	0,00	0,00
Entradas para cobertura de perdas	0,00	0,00	0,00	0,00	0,00	0,00	0,00
Outras operações	0,00	0,00	0,00	0,00	0,00	0,00	0,00
5							
Posição no Fim do Período 2024	249,40	0,00	0,00	109 962,66	48 925,20	18 790,53	177 927,79
6 = 1 + 2 + 3 + 5							
10.4							

Associação de Solidariedade Social Santa Maria de Lamações

NIF: 505188104

Demonstração das Alterações nos Fundos Patrimoniais em 31 de Dezembro de 2024

(em euros)

		Capital Próprio atribuído aos detentores do capital						Total do capital próprio
		Capital realizado	Reservas legais	Outras reservas	Resultados transitados	Outras variações no capital	Resultado líquido do exercício	
Posição no Início do Período 2023	1	249,40	0,00	0,00	116 124,07	52 549,30	-3 439,91	165 482,86
Alterações no período								
Primeira adopção de novo referencial contabilístico		0,00	0,00	0,00	0,00	0,00	0,00	0,00
Alterações de políticas contabilísticas		0,00	0,00	0,00	0,00	0,00	0,00	0,00
Diferenças de conversão de demonstrações financeiras		0,00	0,00	0,00	0,00	0,00	0,00	0,00
Realização do excedente de revalorização de activos		0,00	0,00	0,00	0,00	0,00	0,00	0,00
Excedente de revalorização de activos		0,00	0,00	0,00	0,00	0,00	0,00	0,00
Ajustamentos por impostos diferidos		0,00	0,00	0,00	0,00	0,00	0,00	0,00
Outras alterações reconhecidas no capital próprio	2	0,00	0,00	0,00	-3 439,91	-1 812,05	3 439,91	-1 812,05
		0,00	0,00	0,00	-3 439,91	-1 812,05	3 439,91	-1 812,05
Resultado Líquido do Período	3						-2 721,50	-2 721,50
Resultado Integral	4 = 2 + 3						718,41	-4 533,55
Operações com detentores de capital próprio								
Realizações de capital		0,00	0,00	0,00	0,00	0,00	0,00	0,00
Realizações de prémios de emissão		0,00	0,00	0,00	0,00	0,00	0,00	0,00
Distribuições		0,00	0,00	0,00	0,00	0,00	0,00	0,00
Entradas para cobertura de perdas		0,00	0,00	0,00	0,00	0,00	0,00	0,00
Outras operações		0,00	0,00	0,00	0,00	0,00	0,00	0,00
	5	0,00	0,00	0,00	0,00	0,00	0,00	0,00
Posição no Fim do Período 2023	6 = 1 + 2 + 3 + 5	249,40	0,00	0,00	112 684,16	50 737,25	-2 721,50	160 949,31



MAPA DE CONTROLO DO(S) SUBSÍDIO(S) PARA INVESTIMENTO(S)
ANEXO OBRIGATORIO

CG	ANO	2024	(1)
Conta de Gerência das Instituições Particulares de Solidariedade Social	NISS	20009935334	
	NIPC	505100104	

CONTAS	DESCRIÇÕES	ANO INÍCIO UTILIZAÇÃO INVEST. *	VALOR TOTAL POR ENTIDADE E EMPLEADO *	TAXA DE AMORTIZ. (4)	VALORES ANUAIS DAS REDUÇÕES E DAS AMORTIZAÇÕES							MOVIMENTOS NO ANO				SALDO VALOR LIQ. ANO N (14)	
					1.º AO 3.º ANO (5)	4.º e 5.º ANO (6)	6.º ANO (7)	7.º ao 30.º ANO (8)	A débito		A crédito						
					(9)	(10)	(11)	(12)	(13)								
593	SUBSÍDIOS																
593	Para Instalações da Creche Do-PIDDAC	2002	118 116,12		25 455,89	13 775,99	2 778,29	1 812,05	50 737,25	1 812,05	0,00	0,00	0,00	0,00	0,00	48 925,20	
...																	
	TOTAL SUBS. - INST. DA CRECHE		118 116,12		25 455,89	13 775,99	2 778,29	1 812,05	50 737,25	1 812,05	0,00	0,00	0,00	0,00	0,00	48 925,20	
43	INVESTIMENTO Edif. - Creche	2002	167 606,07	2%	3 352,12	3 352,12	3 352,12	3 352,12	94 917,08							91 564,96	
...																	
	TOTAL DO INVESTIM. - INST. DA CRECHE		167 606,07		3 352,12	3 352,12	3 352,12	3 352,12	94 917,08							91 564,96	

[Handwritten signature and initials]

ANEXO

1. IDENTIFICAÇÃO DA ENTIDADE

A Associação de Solidariedade Social Santa Maria de Lamações, doravante abreviadamente designada por «ASSML» ou Entidade, é uma Instituição Particular de Solidariedade Social, constituída em 20 de Fevereiro de 1998, com sede em Avenida Dr. António Palha, n.º 31, Lamações, Braga, e que se dedica ao apoio à infância.

Em conformidade, as presentes demonstrações financeiras da Entidade são as suas demonstrações financeiras individuais, reportando-se ao período de 2024, coincidente com o ano civil, e compreendido entre 01-01-2024 e 31-12-2024, sendo apresentadas em euros, com um nível de arredondamento ao cêntimo de Euro.

2. REFERENCIAL CONTABILÍSTICO DE PREPARAÇÃO DAS DEMONSTRAÇÕES FINANCEIRAS

2.1. Referencial contabilístico de preparação das demonstrações financeiras

As presentes demonstrações financeiras foram elaboradas de acordo com o modelo contabilístico para as entidades sem fins lucrativos, aprovado pelo Decreto-Lei n.º 36-A/2011, de 9 de Março de 2011, o qual que integra o Sistema de Normalização Contabilística (SNC), aprovado pelo Decreto-Lei n.º 158/2009, de 13 de Julho. O SNC-ESNL é regulado pelos seguintes diplomas:

Portaria n.º 105/2011, de 14 de Março - Modelos de Demonstrações Financeiras;

Portaria n.º 106/2011, de 14 de Março — Código de Contas;

Aviso n.º 6726-B/2011 — 14 de Março — NCRF-ESNL;

Sem prejuízo da aplicação da NCRF-ESNL em todos os aspetos relativos ao reconhecimento, mensuração e divulgação, sempre que esta norma não responda a aspetos particulares que se coloquem à Entidade em matéria de contabilização ou relato financeiro de transações ou situações, ou a lacuna em causa seja de tal modo relevante que o seu não preenchimento impeça o objetivo de ser prestada informação que, de forma verdadeira e apropriada, traduza a posição financeira numa certa data e o desempenho para o período abrangido, a Entidade recorre, tendo em vista tão-somente a superação dessa lacuna, supletivamente e pela ordem indicada: (i) às Normas Contabilísticas e de Relato Financeiro (NCRF) e Normas Interpretativas (NI) do Sistema de Normalização Contabilística (SNC) aprovado pelo Decreto-Lei n.º 158/2009, de 13 de Julho, (ii) às Normas Internacionais de Contabilidade (NIC) adotadas ao abrigo do Regulamento n.º 1606/2002, do Parlamento Europeu e do Conselho, de 19 de Julho, e (iii) às Normas Internacionais de Contabilidade (IAS) e Normas Internacionais de Relato Financeiro (IFRS), emitidas pelo IASB, e respetivas interpretações (SIC e IFRIC).

2.2. Indicação e justificação das disposições do SNC que, em casos excecionais, tenham sido derogadas e dos respetivos efeitos nas demonstrações financeiras, tendo em vista a necessidade de estas darem uma imagem verdadeira e apropriada do ativo, do passivo e dos resultados da entidade.

No presente exercício não foram derogadas quaisquer disposições do SNC-ESNL.

2.3. Indicação e comentário das contas do balanço e da demonstração dos resultados cujos conteúdos não sejam comparáveis com os do exercício anterior.

Os valores constantes das demonstrações financeiras do período findo em 31 de Dezembro de 2024 são comparáveis em todos os aspetos significativos com os valores do período de 2023.

2.4. Adoção pela primeira vez das NCRF-ESNL - divulgação transitória:

A entidade adotou pela primeira vez a NCRF-ESNL na preparação do balanço de abertura reportado a 01-01-2011, data de transição para a NCRF-ESNL.

Assim, para efeitos comparativos e de forma a estar de acordo com a NCRF-ESNL, as quantias do período de 2010 foram reexpressas face àquelas que se encontravam preparadas e aprovadas de acordo com o anterior referencial contabilístico em vigor, não existindo ajustamentos de transição.

3. PRINCIPAIS POLÍTICAS CONTABILÍSTICAS

3.1. Bases de mensuração usadas na preparação das demonstrações financeiras

As demonstrações financeiras anexas foram preparadas a partir dos livros e registos contabilísticos da ASSML, de acordo com a normalização contabilística para as entidades do sector não lucrativo (ESNL).

3.2. Políticas de reconhecimento e mensuração

Ativos fixos tangíveis

Os ativos fixos tangíveis encontram-se registados ao custo de aquisição, deduzido das correspondentes depreciações.

As depreciações são calculadas, após a data em que os bens estejam disponíveis para serem utilizados, pelo método da linha reta, em conformidade com o período de vida útil estimado para cada grupo de bens.

As taxas de depreciação utilizadas correspondem aos seguintes períodos de vida útil estimada:

ATIVO FIXO TANGÍVEL	VIDA ÚTIL ESTIMADA
Edifícios e outras construções	50 Anos
Equipamento básico	Entre 2 a 10 anos
Outros ativos fixos tangíveis	Entre 2 a 10 anos

As vidas úteis e método de amortização dos vários bens são revistos anualmente. O efeito de alguma alteração a estas estimativas será reconhecido prospectivamente na demonstração dos resultados por naturezas.

As despesas de conservação e reparação que não aumentem a vida útil dos ativos nem resultem em benfeitorias ou melhorias significativas nos elementos dos ativos fixos tangíveis são registadas como gastos do exercício em que ocorrem.

Imparidade de ativos

Em cada data de relato é efetuada uma revisão das quantias escrituradas dos ativos fixos tangíveis e intangíveis da entidade com vista a determinar se existe algum indicador de que os mesmos possam estar em imparidade. Se existir algum indicador, é estimada a quantia recuperável dos respetivos ativos (ou da unidade geradora de caixa) a fim de determinar a extensão da perda por imparidade (se for o caso).

Inventários

Mercadorias e matérias-primas

As mercadorias e as matérias-primas, subsidiárias e de consumo encontram-se valorizadas ao custo de aquisição ou ao valor realizável líquido, dos dois o mais baixo. O custo de aquisição inclui as despesas incorridas até ao armazenamento, utilizando-se o Custo Médio como fórmula de custeio, em sistema de inventário permanente.

Rédito

O rédito é mensurado pelo justo valor da contraprestação recebida ou a receber.

O rédito proveniente das prestações de serviços é reconhecido líquido de impostos, pelo justo valor do montante a receber.

O rédito proveniente da prestação de serviços é reconhecido com referência à fase de acabamento da transação à data de relato, desde que todas as seguintes condições sejam satisfeitas:

- a) O montante do rédito pode ser mensurado com fiabilidade;
- b) É provável que benefícios económicos futuros associados à transação fluam para a entidade;
- c) Os gastos suportados ou a suportar com a transação podem ser mensurados com fiabilidade;
- d) A fase de acabamento da transação à data de relato pode ser valorizada com fiabilidade.

O rédito de juros é reconhecido utilizando o método do juro efetivo, desde que seja provável que benefícios económicos fluam para a entidade e o seu montante possa ser valorizado com fiabilidade.

Instrumentos financeiros

Os instrumentos financeiros encontram-se valorizados de acordo com os seguintes critérios:

- Utentes e outras dívidas de terceiros - As dívidas dos utentes estão mensuradas ao custo menos qualquer perda de imparidade. As dívidas de «outros terceiros» encontram-se mensuradas ao custo.

- As dívidas de utentes ou de outros terceiros são registadas pelo seu valor nominal dado que não vencem juros e o efeito do desconto é considerado imaterial.
- Fornecedores e outras dívidas a terceiros - As contas de fornecedores e de outros terceiros encontram-se mensuradas pelo método do custo.
- As dívidas a fornecedores ou a outros terceiros são registadas pelo seu valor nominal dado que não vencem juros e o efeito do desconto é considerado imaterial.
- Periodizações - As transações são contabilisticamente reconhecidas quando são geradas, independentemente do momento em que são recebidas ou pagas.
- As diferenças entre os montantes recebidos e pagos e os correspondentes rendimentos e gastos são registados nas rubricas «Outras contas a receber e a pagar» e «Diferimentos.»
- Caixa e depósitos bancários - Os montantes incluídos na rubrica caixa e seus equivalentes correspondem aos valores em caixa e depósitos bancários, ambos imediatamente realizáveis.
- Benefícios de empregados - Os benefícios de curto prazo dos empregados incluem salários, diuturnidades, retribuições eventuais por trabalho suplementar, subsídio de alimentação, subsídio de férias e de Natal. As obrigações decorrentes dos benefícios de curto prazo são reconhecidas como gastos no período em que os serviços são prestados, numa base não descontada por contrapartida do reconhecimento de um passivo que se extingue com o pagamento respetivo. De acordo com a legislação laboral aplicável o direito a férias e subsídio de férias, relativo ao período, por este coincidir com o ano civil, vence-se em 31 de Dezembro de cada ano, sendo somente pago durante o período seguinte, pelo que os gastos correspondentes encontram-se reconhecidos como benefícios de curto prazo e tratados de acordo com o anteriormente referido.
- Eventos subsequentes - Não existem eventos subsequentes suscetíveis de divulgação.

3.3. Juízos de valor críticos e principais fontes de incerteza associadas a estimativas

Na preparação das demonstrações financeiras anexas foram efetuados juízos de valor e estimativas e utilizados diversos pressupostos que afetam as quantias relatadas de ativos e passivos, assim como as quantias relatadas de rendimentos e gastos do período.

3.4. Principais pressupostos relativos ao futuro

As demonstrações financeiras anexas foram preparadas no pressuposto da continuidade das operações a partir dos registos contabilísticos da ASSML.

4. FLUXOS DE CAIXA

4.1. Comentário da Direção sobre a quantia dos saldos significativos de caixa que não estão disponíveis para uso

Todos os montantes incluídos nas rubricas “Caixa e Depósitos bancários” estão disponíveis para uso da Entidade, não existindo qualquer restrição ao seu uso.

4.2. Desagregação dos valores inscritos na rubrica de caixa e em depósitos bancários

DESCRIÇÃO	31-12-2024	31-12-2023
Caixa e depósitos bancários		
Caixa	565,38	941,99
Depósitos à ordem	36.266,96	14.992,36
Outros depósitos bancários	61.500,0000	60.000,00
Outros instrumentos financeiros	0	0
Total	98.332,34	75.934,35

Na divulgação dos fluxos de caixa foi utilizado o método direto, o qual nos dá informação acerca dos componentes principais de recebimentos e pagamentos brutos, obtidos pelos registos contabilísticos da ASSML.

5. ATIVOS FIXOS TANGÍVEIS

A quantia escriturada bruta, as depreciações acumuladas, a reconciliação da quantia escriturada no início e no fim do período mostrando as adições, os abates, as amortizações, as perdas de imparidade e suas reversões e outras alterações, foram desenvolvidas de acordo com o seguinte quadro:

DESCRIÇÃO	31-12-22	ADIÇÕES	ABATE	TRANSF.	31-12-23
Bens do património histórico e cultural					
Terrenos e recursos naturais					
Edifícios e outras construções	174.588,46				174.588,46
Equipamento básico	1.100,59				1.100,59
Equipamento de transporte					
Equipamento administrativo	35.207,27				35.207,27
Equipamento biológicos					
Outros ativos tangíveis	16.734,67	2.473,19			19.207,86
Investimentos em curso – ativos tangíveis					
Ativo tangível bruto	227.630,99	2.473,19	0,00	0,00	230.104,18
Depreciações acumuladas	118.213,86	5.143,05	0,00	0,00	123.356,91
Perdas por imparidade e reversões acum.	0,00	0,00	0,00	0,00	0,00
Depreciações acumuladas	118.213,86	5.143,05	0,00	0,00	123.356,91
Ativo tangível líquido	109.417,13	-2.669,86	0,00	0,00	106.747,27

DESCRIÇÃO	31-12-23	ADIÇÕES	ABATE	TRANSF.	31-12-24
Bens do património histórico e cultural					
Terrenos e recursos naturais					
Edifícios e outras construções	174.588,46				174.588,46
Equipamento básico	1.100,59				1.100,59
Equipamento de transporte					
Equipamento administrativo	35.207,27				35.207,27
Equipamento biológicos					
Outros ativos tangíveis	19.207,86	1.069,41			20.277,27
Investimentos em curso — ativos tangíveis					
Ativo tangível bruto	230.104,18	1.069,41	0,00	0,00	231.173,59
Depreciações acumuladas	123.356,91	4.985,59	0,00	0,00	128.342,50
Perdas por imparidade e reversões acum.	0,00	0,00	0,00	0,00	0,00
Depreciações acumuladas	123.356,91	4.985,59	0,00	0,00	128.342,50
Ativo tangível líquido	106.747,27	-3.916,18	0,00	0,00	102.831,09

6. INVENTÁRIOS

Mercadorias e matérias-primas

Em 31 de Dezembro de 2024 e de 2023 a rubrica “Inventários” apresentava os seguintes valores:

RUBRICAS	31-12-2024	31-12-2023
Matérias-primas, subsidiárias e de consumo	93,28	74,42
Mercadorias	887,60	86,45
Total	980,88	160,87

Quantia de inventários reconhecida como gastos durante o período

Quantia de inventários reconhecida como um gasto durante os períodos findos em 31 de Dezembro de 2024 e 2023, detalham-se conforme segue:

MOVIMENTOS	31-12-2024		31-12-2023	
	MERCADORIAS	M.P., SUBSID. E DE CONSUMO	MERCADORIAS	M.P., SUBSID. E DE CONSUMO
Saldo inicial	86,45	74,42	235,69	57,95
Compras	4.260,90	3.849,10	955,70	3.328,51
Saldo final	887,60	93,28	86,45	74,42
Gastos no período	3.459,75	3.830,24	1.104,94	3.312,04

7. RÉDITO

Quantia e evolução de cada categoria significativa de rédito reconhecida durante o período:

RUBRICAS	31-12-2024	31-12-2023	VARIAÇÃO
Vendas e Serviços Prestados	28.503,95	42.327,87	-32,7%
Vendas	7.447,08	1.955,26	280,9%
Serviços:			
Quotas Associados	324,00	336,00	-3,6%
Comparticipação Familiar	14.557,40	33.916,60	-57,1%
Actividades	6.175,47	5.340,01	15,6%
Matrículas	0,00	780,00	-100,0%
Subsídios, doações e legados à exploração	232.107,85	175.571,35	26,1%
Subsídios do Estado — ISS, IP Protocolo Creche	110.550,72	106.257,34	4,0%
Subsídios do Estado — ISS, IP Comp. Horário Creche	11.165,72	10.736,28	4,0%
Subsídios do Estado — ISS, IP Gratuidade Creche	94.140,52	46.199,02	103,8%
Subsídios do Estado — ISS, IP Compl. Criança c/ Defic.	1.312,56	437,52	200,0%
Subsídios do Estado — ISS, IP Vagas Ucrrianas	11.439,66	7.993,94	43,1%
Consignação de IRS e IVA	3.473,67	3.947,25	-12,0%
Donativos em numerário	25,00	0,00	n.a.
Outros rendimentos e ganhos	1.868,48	1.873,92	-19,4%
Descontos de p.p. obtidos	0,00	4,00	-100,0%
Correcções relativas a exercícios anteriores	0,0	13,33	-100,0%
Imputação de subsídios para investimentos	1.812,05	1.812,05	0,0%
Sinistros	0,00	0,00	0,0%
Outros	56,43	44,54	26,7%
Juros	1.557,27	396,00	0,0%
De depósitos bancários	1.541,72	396,00	289,3%
Outros	15,55	0	n.a.
Total	264.037,55	220.169,14	19,9%

8. INSTRUMENTOS FINANCEIROS

8.1. Ativos e passivos correntes

Os saldos de Ativos e Passivos Correntes são registados ao custo amortizado deduzido de eventuais perdas por imparidade.

INSTRUMENTOS FINANCEIROS						
DESCRIÇÃO	31-12-2024			31-12-2023		
	IF MENS. AO CUSTO	PERDAS POR IMP. ACUM.	TOTAL	IF MENS. AO CUSTO	PERDAS POR IMP. ACUM.	TOTAL
Ativos						
Clientes e utentes	320,00		320,00	70,00		70,00
Outra contas a receber	12.452,10		12.452,10	10.464,23		10.464,23
Outros ativos financeiros						
Total dos ativos	12.772,10		12.772,10	10.534,23		10.534,23
Passivos						
Fornecedores	2.666,38		2.666,38	1.448,94		1.448,94
Outras contas a pagar	28.424,87		28.424,87	26.150,37		26.150,37
Outros passivos financ.						
Total dos passivos	31.091,25		31.091,25	27.599,31		27.599,31
Total líquido	-18.319,15		-18.319,15	-17.065,08		-17.065,08

8.2. Ativos e passivos não correntes

As categorias de ativos financeiros em 31 de dezembro de 2024 e em 2023 são detalhadas conforme segue:

INSTRUMENTOS FINANCEIROS						
DESCRIÇÃO	31-12-2024			31-12-2023		
	IF MENS. AO CUSTO	PERDAS POR IMP. ACUM.	TOTAL	IF MENS. AO CUSTO	PERDAS POR IMP. ACUM.	TOTAL
Ativos						
Investimentos Financeiros						
FCT	989,13		989,13	989,13		989,13
FRSS	364,62		364,62	364,62		364,62
Total do ativo	1.353,75		1.353,75	1.353,75		1.353,75
Passivos						
...						
Total do passivo	0,00		0,00	0,00		0,00
Total líquido	1.353,75		1.353,75	1.353,75		1.353,75

No ano de 2018, efetuou-se o reconhecimento da participação da Instituição no Fundo de Reestruturação do Sector Solidário (FRSS) realizadas em anos anteriores, nos termos do Decreto-Lei n.º 165-A/2013, de 23 de dezembro. Este reconhecimento foi efetuado por contrapartida das contas de rendimentos do período corrente (correções de exercícios anteriores), pois foi

considerado não ser materialmente relevante, não sendo importante a reexpressão retrospectiva para a análise da informação comparativa das demonstrações financeiras.

Os ativos financeiros referentes às participações no Fundo de Compensação do Trabalho (FCT) e no FRSS estão mensurados nas demonstrações financeiras pelo custo.

8.3. Caixa e depósitos bancários

Em 31 de Dezembro de 2024 e 2023, a rubrica de «Caixa» e «Depósitos bancários» apresentava a seguinte decomposição:

DESCRIÇÃO	31-12-2024	31-12-2023
Caixa e depósitos bancários		
Ativos		
Caixa	565,38	941,99
Depósitos à ordem	36.266,96	14.992,36
Outros depósitos bancários	61.500,00	60.000,00
Total	98.332,34	75.934,35

9. BENEFÍCIOS DOS EMPREGADOS

Os gastos com o pessoal foram os seguintes:

GASTOS COM O PESSOAL	2024	2023
Remunerações do pessoal	157.467,53	149.140,96
Indemnizações	7.500,00	0
Encargos sobre remunerações do pessoal	32.919,89	31.490,31
Seguro de acidentes de trabalho	1.210,87	1.441,53
Outros gastos	2.340,64	443,55
Total	201.438,93	182.516,35

A rubrica «Outros gastos» inclui gastos com a medicina no trabalho, fardamentos, formação, etc.

10. OUTRAS INFORMAÇÕES

10.1. Estado e outros entes públicos

Em 31 de Dezembro de 2024 e 2023, a rubrica de «Estado e outros entes públicos» apresentava a seguinte decomposição:

DESCRIÇÃO	2024	2023
Estado e outros entes públicos		
Ativos		
Imposto sobre o rendimento	0,00	0,00
IVA (IVA suportado e reembolsar)	187,75	822,57
IVA — A recuperar	0,00	0,00
Total do Ativo	187,75	822,57
Passivos		
Imposto sobre o rendimento	0,00	0,00
Retenção de impostos sobre o rendimento	724,50	877,00
Imposto sobre o valor acrescentado	471,10	517,08
Contribuições para a Segurança Social	6.829,66	6.395,70
FCT/FGCT	0,00	0,00
Total do Passivo	8.025,26	7.789,78

10.2. Diferimentos

Em 31 de Dezembro de 2024 e 2023, a rubrica de «Diferimentos» apresentava a seguinte decomposição:

DIFERIMENTOS	2024	2023
Ativos		
Gastos a reconhecer		
Seguros	838,14	761,23
Outros gastos a reconhecer — FSE	40,93	24,13
Total	879,07	785,36
Passivos		
Rendimentos a reconhecer — Prest. De Serviços	292,68	0,00
Total	292,68	0,00

10.3. Fornecimentos e serviços externos

Em 31 de Dezembro de 2024, a rubrica de «Fornecimentos e serviços externos» apresentava a seguinte decomposição:

FORNECIMENTOS E SERVIÇOS EXTERNOS	31-12-2024	31-12-2023
Subcontratos	11.940,25	12.076,34
Serviços especializados	8.358,68	5.813,06
Materiais	2.220,57	1.863,09
Energia e fluidos	3.657,05	4.178,66
Deslocações, estadas e transportes	0,00	0,00
Serviços diversos	5.115,94	4.635,85
Total	31.292,49	28.567,00

10.4. Fundos patrimoniais

Em 31 de Dezembro de 2024 e 2023, a rubrica dos «Fundos patrimoniais» apresentava a seguinte decomposição:

FUNDOS PATRIMONIAIS	2024	2023
Fundos	249,40	249,40
Outras variações de fundos patrimoniais	48.925,20	50.737,25
Resultados transitados	109.962,66	112.684,16
Resultado líquido do período	18.790,53	-2.721,50
Total	177.927,79	160.949,31

10.5. Fundadores/ beneméritos /patrocinadores/ doadores/ associados/ membros

Em 31 de Dezembro de 2024 e 2023, a rubrica «Fundadores/ beneméritos /patrocinadores/ doadores/ associados/ membros» apresentava a seguinte decomposição:

FUNDADORES/ BENEMÉRITOS /PATROCINADORES/ DOADORES/ ASSOCIADOS/ MEMBROS	2024	2023
Ativo Não Corrente		
Quotas de Associados	0,00	0,00
Ativo Corrente		
Quotas de Associados	0,00	0,00
Total Ativo	0,00	0,00
Passivo Não Corrente		
Quotas de Associados	0,00	0,00
Passivo Corrente		
Quotas de Associados	0,00	0,00
Total Passivo	0,00	0,00
Total Líquido	0,00	0,00

10.6. Outros ativos e passivos correntes

Em 31 de Dezembro de 2024 e 2023, as rubricas “Outros ativos correntes» e “Outros passivos correntes» apresentavam a seguinte decomposição:

OUTROS ATIVOS E PASSIVOS CORRENTES	2024	2023
Outros ativos correntes		
Outros devedores:		
IEFP	0,00	0,00
ISS, IP – Lay-off simplificado	0,00	0,00
Ticket Restaurant	0,00	0,00
Outros	0,00	30,49
Devedores por acréscimos de rendimentos:		
ISS, IP – Protocolo Creche	-0.03	-0.09
ISS, IP – Gratuidade da Creche	9.431,47	6.955,23
ISS, IP – Complem. p/ Criança c/ Defic.	437,52	109,38
ISS, IP – Vagas Ucrrianas	2.583,14	3.321,22
Prestações de Serviços	0,00	48,00
Total	12.452,10	10.464,23
Outros passivos correntes		
Remunerações a pagar	1.250,00	0,00
Credores por acréscimos de gastos:		
Remunerações a liquidar	26.004,82	25.023,85
Seguros a liquidar	42,58	0,00
FSE	400,67	418,50
Outros acréscimos de gastos	2,25	2,23
Credores diversos	724,55	705,79
Total	28.424,87	26.150,37

10.7. Outros rendimentos

Em 31 de Dezembro de 2024 e 2023, a rubrica “Outros rendimentos» apresentava a seguinte decomposição:

OUTROS RENDIMENTOS	2024	2023
Descontos de p.p. obtidos	0,00	4,00
Outros:		
Correções relativas a exercícios anteriores	0,00	13,33
Imputação de subsídios para investimentos	1.812,05	1.812,05
Outros não especificados	56,43	44,54
Outros rendimentos	0,00	0,00
Total	1.868,48	1.873,92

10.8. Outros gastos

Em 31 de Dezembro 2024 e 2023, a rubrica “Outros gastos» apresentava a seguinte decomposição:

OUTROS GASTOS	2024	2023
Impostos	90,02	349,67
Outros:		
Correções relativas a exercícios anteriores	0,00	0,00
Quotizações	150,00	110,00
Outros não especificados	0,00	27,80
Total	240,02	487,47

10.9. Juros e outros rendimentos e gastos similares

Nos períodos de 2024 e 2023 foram reconhecidos os seguintes gastos e rendimentos relacionados com juros e similares:

JUROS E RENDIMENTOS E GASTOS SIMILARES:	2024	2023
Juros e gastos similares suportados	0,00	54,79
Total	0,00	54,79
Juros e rendimentos similares obtidos	1.557,27	396,00
Total	1.557,27	396,00

11. ACONTECIMENTOS APÓS A DATA DO BALANÇO

Não são conhecidos à data quaisquer eventos subsequentes, com impacto significativo nas Demonstrações Financeiras a 31 de Dezembro de 2024.

Após o encerramento do período, e até à elaboração do presente anexo, não se registaram outros factos suscetíveis de modificar a situação relevada nas contas.

As demonstrações financeiras para o período findo em 31 de Dezembro de 2024 foram aprovadas pelo Direção em 3 de Março de 2025.

12. DIVULGAÇÕES EXIGIDAS POR OUTROS DIPLOMAS LEGAIS

A Entidade não apresenta dívidas ao Estado em situação de mora, nos termos do Decreto-Lei 534/80, de 7 de Novembro.


Dando cumprimento ao estabelecido no Decreto-Lei 411/91, de 17 de Outubro, informa-se que a situação da Entidade perante a Segurança Social se encontra regularizada, dentro dos prazos legalmente estipulados.


Braga, 3 Março de 2025

Contab. Certific. n.º 72400

Direção


Nelson Faria


Teresa Jesus A. Costa


Rita Abreu M.S. Maia


Eduarda Ferreira da Silva